



ФЕДЕРАЛЬНАЯ СЛУЖБА
ГОСУДАРСТВЕННОЙ СТАТИСТИКИ

Строительство в Пермском крае



январь—июнь 2023 года



ФЕДЕРАЛЬНАЯ СЛУЖБА
ГОСУДАРСТВЕННОЙ СТАТИСТИКИ

Строительство в Пермском крае

Территориальный орган
Федеральной службы
государственной статистики
по Пермскому краю

январь—июнь 2023 года

- 01 Ввод в действие жилых домов в Пермском крае
- 02 Строительство жилых домов по регионам Приволжского федерального округа
- 03 Жилищное строительство в городской и сельской местности
- 04 Распределение введенных жилых домов по материалам стен и этажности
- 05 Количество построенных квартир
- 06 Индивидуальное жилищное строительство
- 07 Ввод в действие социальных объектов
- 08 Ввод в действие мощностей и объектов производственного назначения
- 09 Объем работ, выполненных собственными силами, по виду деятельности «Строительство»
- 10 Деятельность строительных организаций





ВВОД В ДЕЙСТВИЕ ЖИЛЫХ ДОМОВ В ПЕРМСКОМ КРАЕ

ТЫСЯЧ КВАДРАТНЫХ МЕТРОВ

Показатели жилищного строительства

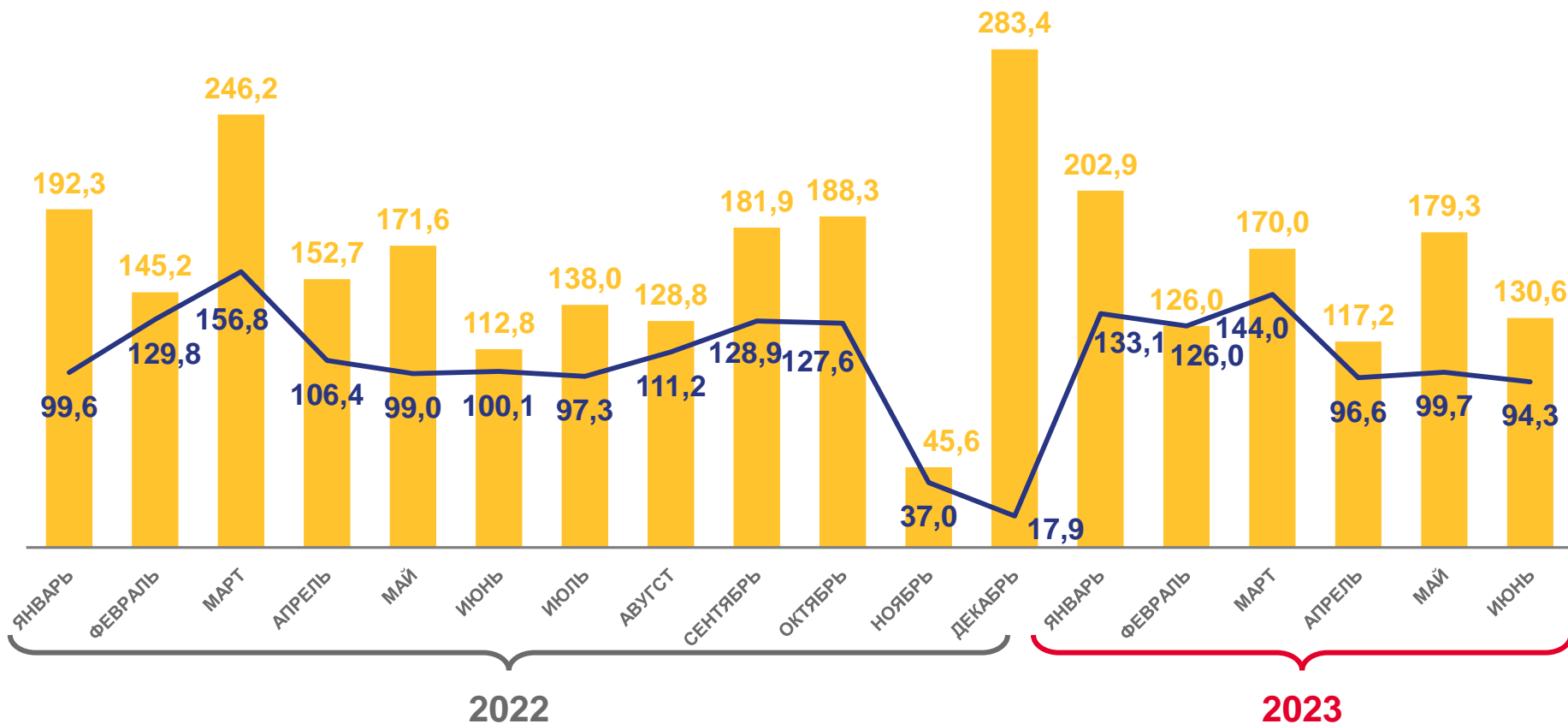
за январь-июнь 2023 года

926,0 ТЫС. КВ. М

Введено жилья

90,7%


к январю-июню 2022 года



Введено общей площади жилых помещений

в том числе населением





СТРОИТЕЛЬСТВО ЖИЛЫХ ДОМОВ ПО РЕГИОНАМ ПРИВОЛЖСКОГО ФЕДЕРАЛЬНОГО ОКРУГА

ТЫСЯЧ КВАДРАТНЫХ МЕТРОВ

Ввод общей площади жилых помещений

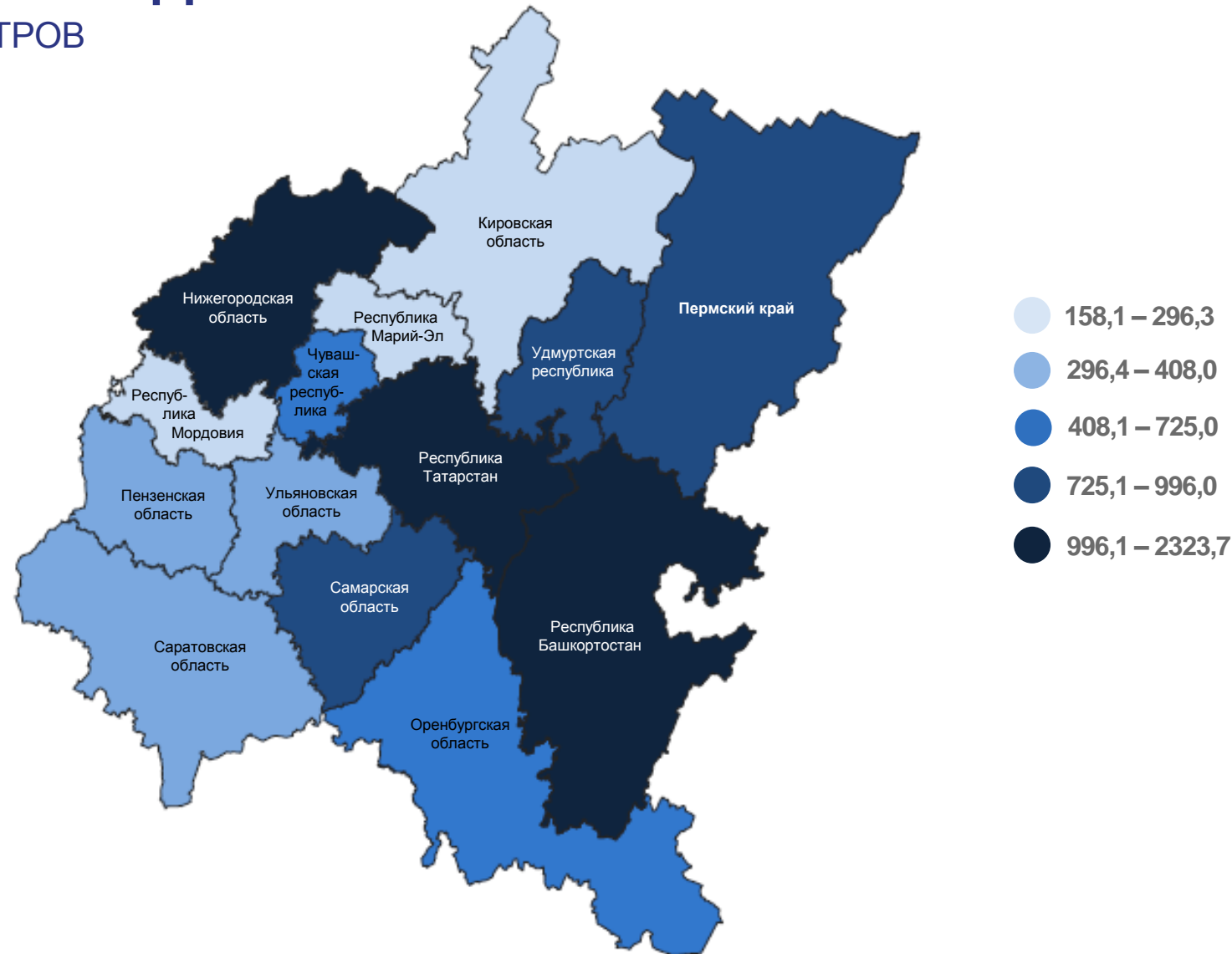
за январь-июнь 2023 года

10,2 млн кв. м

Приволжский федеральный округ

9,1%

Удельный вес построенного в Пермском крае жилья в общем вводе ПФО





ТЕМПЫ РОСТА (СНИЖЕНИЯ) ОБЪЕМОВ ЖИЛИЩНОГО СТРОИТЕЛЬСТВА ПО РЕГИОНАМ ПРИВОЛЖСКОГО ФЕДЕРАЛЬНОГО ОКРУГА

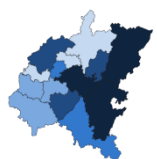
ПРОЦЕНТОВ

Январь-июнь 2023 года
к январю-июню 2022 года



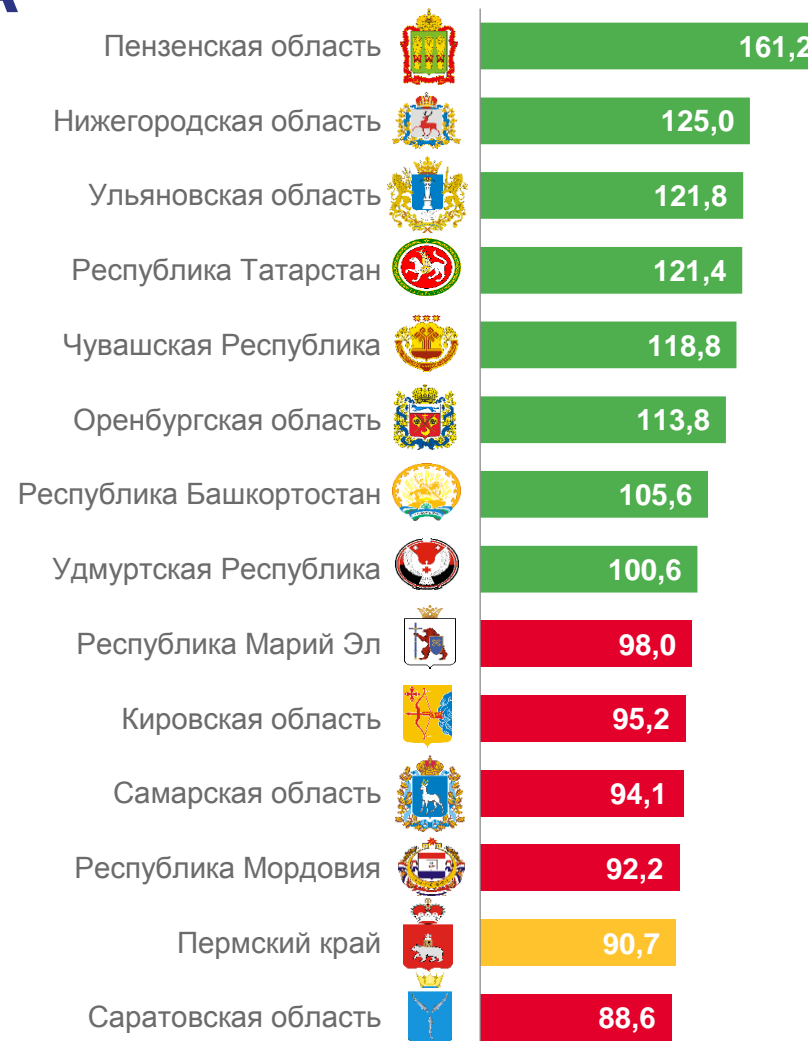
Российская Федерация

99,1%



Приволжский федеральный округ

108,8%





ЖИЛИЩНОЕ СТРОИТЕЛЬСТВО В ГОРОДСКОЙ И СЕЛЬСКОЙ МЕСТНОСТИ

ТЫСЯЧ КВАДРАТНЫХ МЕТРОВ



Городская местность

январь-июнь 2023 года

483,1

81,6%

к январю-июню 2022 года



Сельская местность

январь-июнь 2023 года

443,0

103,3%

к январю-июню 2022 года

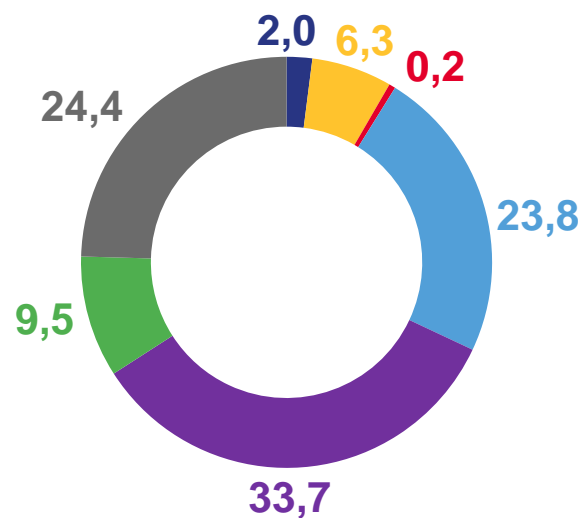




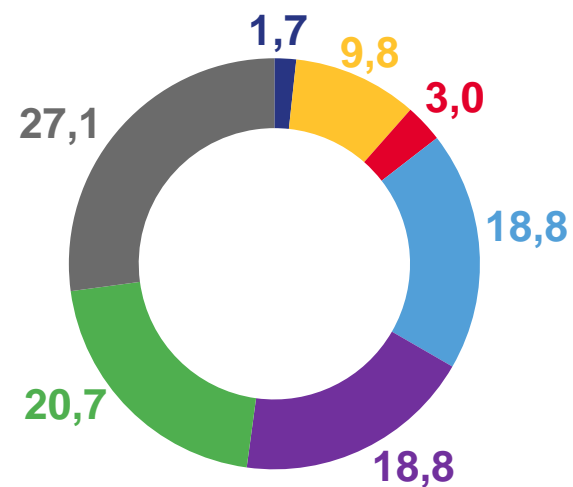
РАСПРЕДЕЛЕНИЕ ВВЕДЕННЫХ ЖИЛЫХ ДОМОВ ПО МАТЕРИАЛАМ СТЕН (ВКЛЮЧАЯ ДОМА ПОСТРОЕННЫЕ НАСЕЛЕНИЕМ) ПРОЦЕНТОВ

Январь-июнь 2023 года

Количество жилых домов



Общая площадь жилых помещений



- Камень
- Кирпич
- Панели
- Блоки
- Дерево
- Монолит
- Другой материал



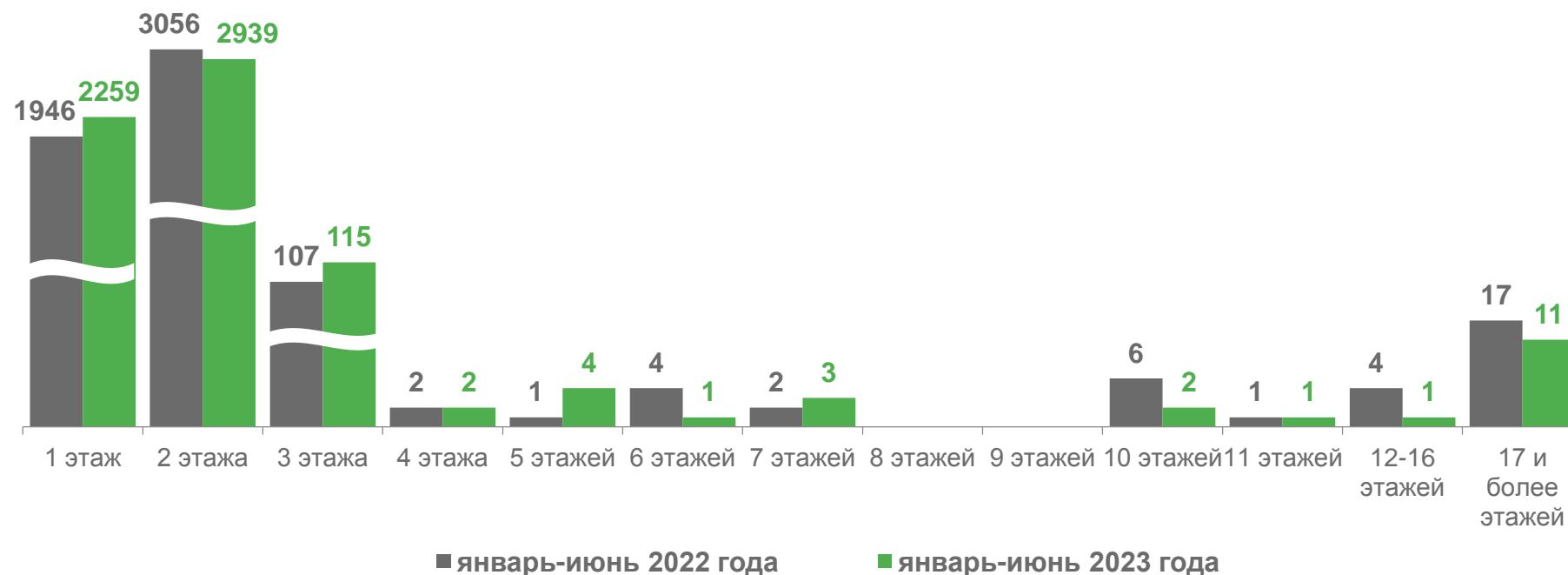


РАСПРЕДЕЛЕНИЕ ВВЕДЕННЫХ ЖИЛЫХ ДОМОВ ПО ЭТАЖНОСТИ (ВКЛЮЧАЯ ДОМА ПОСТРОЕННЫЕ НАСЕЛЕНИЕМ) ЕДИНИЦ

Количество жилых домов

за январь-июнь 2023 года

5 338





КОЛИЧЕСТВО ПОСТРОЕННЫХ КВАРТИР

ЕДИНИЦ

11 490

в январе-июне 2022 года

9 933

в январе-июне 2023 года

Январь-июнь

2022 год

2023 год



В жилых домах, построенных
юридическими лицами

6 385

4 621



В домах, построенных
населением

5 105

5 312



В общежитиях

-

-





ИНДИВИДУАЛЬНОЕ ЖИЛИЩНОЕ СТРОИТЕЛЬСТВО

Введено общей площади жилых помещений

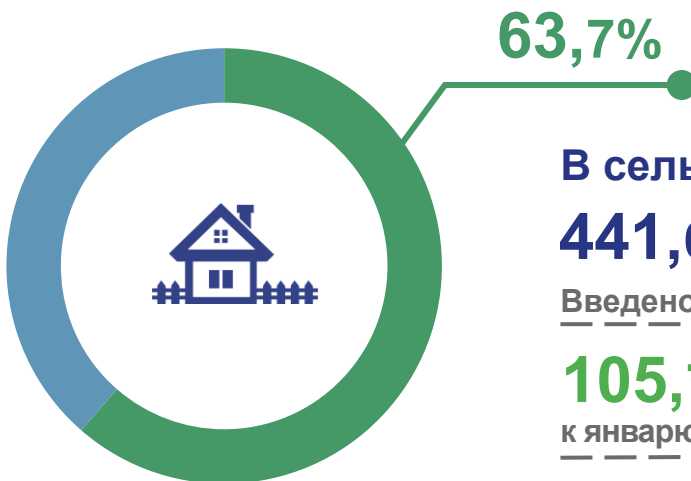
за январь-июнь 2023 года

693,6 тыс. кв. м

Введено жилья

100,3%

к январю-июню 2022 года



63,7%

В сельской местности

441,6 тыс. кв. м

Введено жилья

105,7%

к январю-июню 2022 года



Из общего ввода – индивидуальное жилищное строительство, осуществляемое населением на земельных участках, предназначенных для ведения садоводства

91,4 тыс. кв. м

Введено жилья





ВВОД В ДЕЙСТВИЕ СОЦИАЛЬНЫХ ОБЪЕКТОВ

Январь-июнь 2023 года

Образовательные учреждения



Дошкольные образовательные организации

230 мест

Общеобразовательные организации

280 ученических мест

Объекты здравоохранения



Больничные организации

71 койка

Амбулаторно-поликлинические организации

700 посещений в смену

Отдельные социальные объекты

Газовые сети

125,3 км

Физкультурно-оздоровительные комплексы
1 единица

Культовые сооружения
2 единицы





ВВОД В ДЕЙСТВИЕ МОЩНОСТЕЙ И ОБЪЕКТОВ ПРОИЗВОДСТВЕННОГО НАЗНАЧЕНИЯ

Январь-июнь 2023 года



0,9 тыс. мест

Помещения для крупного рогатого скота




175,0 тыс. т в год

Мощности по производству картона



298,0 тыс. т в год

Мощности по производству аммиака синтетического



35,0 млн руб.

Мощности по производству мебели



80 ед.

Скважины нефтяные эксплуатационного бурения



10,7 тыс. м² торговой площади

Торговые предприятия



2,4 км

Автомобильные дороги с твердым покрытием



16 шт.

Антенно-мачтовые сооружения для сотовой связи





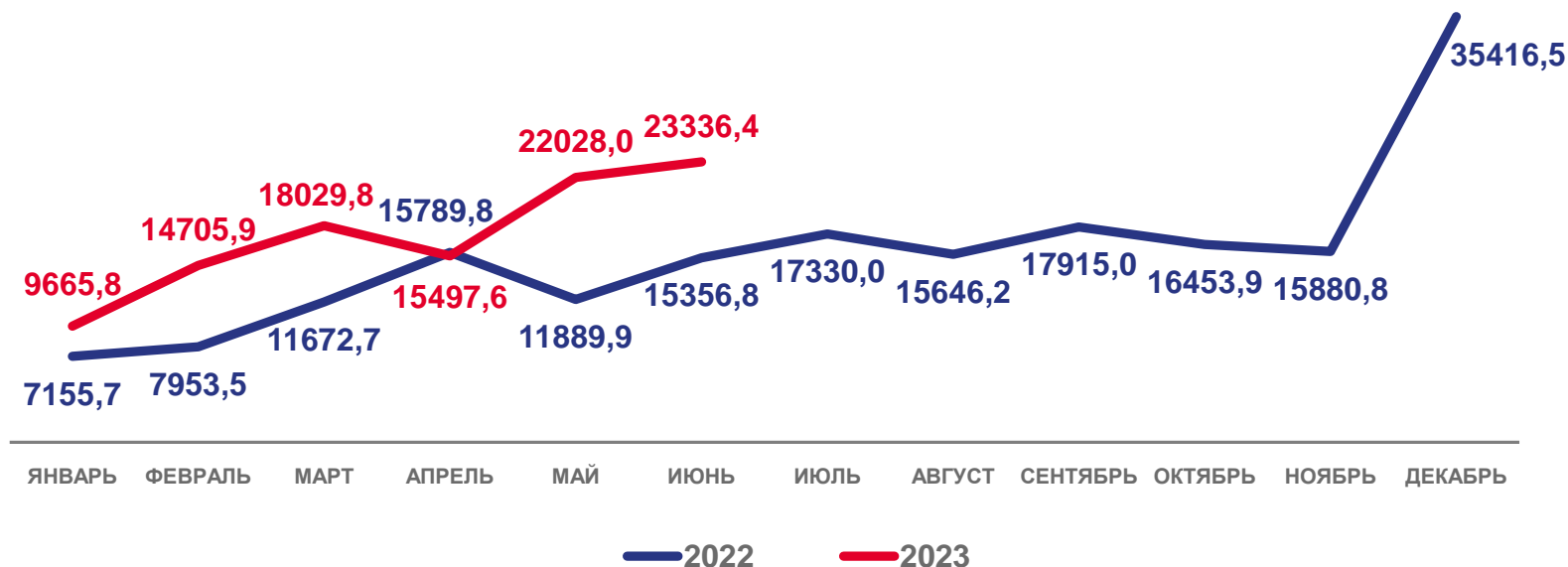
ОБЪЕМ РАБОТ, ВЫПОЛНЕННЫХ СОБСТВЕННЫМИ СИЛАМИ, ПО ВИДУ ДЕЯТЕЛЬНОСТИ «СТРОИТЕЛЬСТВО», МЛН РУБЛЕЙ

Январь-июнь 2023 года

103 263,5 МЛН РУБ.

141,4%

к январю-июню 2022 года
в сопоставимых ценах





ДЕЯТЕЛЬНОСТЬ СТРОИТЕЛЬНЫХ ОРГАНИЗАЦИЙ

(ПО ДАННЫМ ОБСЛЕДОВАНИЯ ДЕЛОВОЙ АКТИВНОСТИ СТРОИТЕЛЬНЫХ ОРГАНИЗАЦИЙ)

Индекс предпринимательской уверенности в строительстве

- 2%

II кв. 2023 года

- 17%

II кв. 2022 года

Основные факторы, ограничивающие строительную деятельность, процентов

